

ZATIKIAK ETXEAN



Zatikiak etxean

Eguneroko bizitzan, kalkulu matematiko ugari egiten dituzu, eta horietako batzuk zatikiekin egin daitezke, hala nola pizza bat zatitzea, gozokiak banatzea eta abar.

1. zatia

Jarduera honetan, kasu horietako batzuk ikusiko dituzu. Begiratu arretaz marrazki honi.



2

Zer lotura ikusten duzu zatikiekin?

Ongi ulertzeko, **Zenbaki-zatikiak** atala ikus dezakezu.

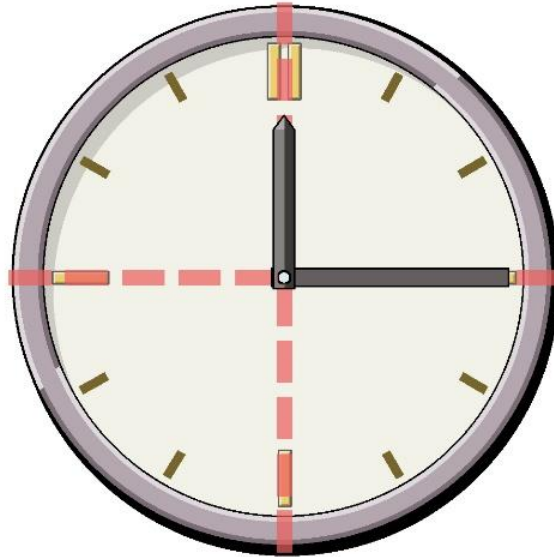
Idatziko al zenuke kaxaren barruan geratzen diren gaztatxoak adierazten dituen zatikia?

Idatziko al zenuke kaxaren barruan dauden gaztatxoek adierazten dituen zatikia?

Ongi egin baduzu, jardueraren bigarren zatia egin dezakezu.

2. zatia

Etxean, zati berdinetan —eta, beraz, zatikietan— zatitu daitezkeen objektu asko daude. Adibidez, sukaldeko erlojua.



Erlojua 4 zati berdinetan zatitu daiteke. Zati bakoitzak 15 minutu hartuko ditu.

3 _____

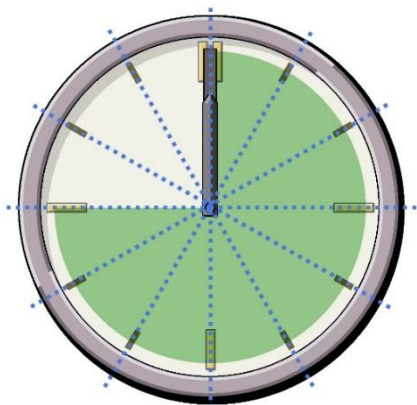
Bururatzen al zaizu erlojua zati berdinetan zatitzeko beste modurik?

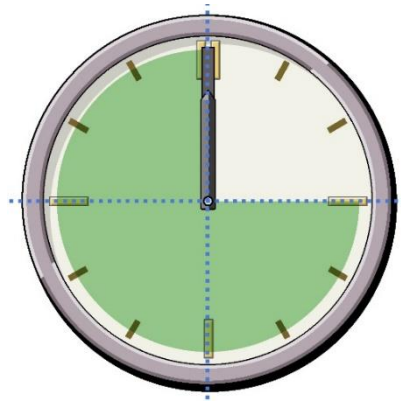


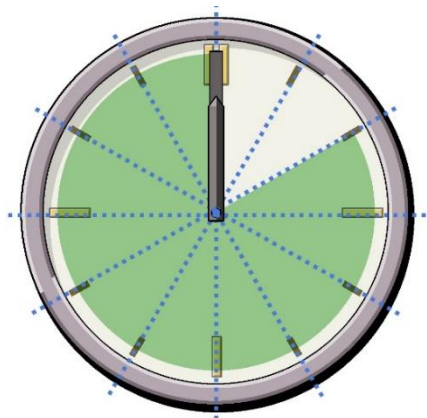
3. zatia

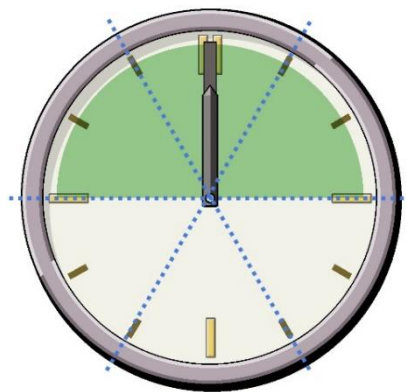
Azkenik, idatzi ondorengo erlojuetan irudikatuta dauden zatikiak.

Erreparatu ongi puntu urdinez osatutako lerroei. Erlojua zatitzean egin ditugun zati berdinak adierazten dituzte.









Partekatu emaitzazko zatikiak taldean.

Jarduera honen emaitzak zuzenak diren egiaztatzeko, egin klik [hemen](#).

4. zatia

Marrazki hau ariketa gehiago egiteko erabil dezakezue.

Inprimatu nahi duzun aldi guztietan, eta margotu zatiki bihurtu nahi duzun eremua berdez. Ez ahaztu erlojuaren zati berdinak bereizten dituzten gidak ere marraztu behar dituzula.

